

Drill-in hinge

บานพับแบบไขว้แกน



Frame part

ด้านวงกบ



Features

- For timber lining frames
- For rebated doors
- Suitable for DIN left hand and DIN right hand
- Maintenance-free friction bearing
- To use in combination with receiver
- Tested according to EN 1935:2003 hinge class 10

Technical data

- Max. door weight according to EN 1935:2003 HC10: 60 kg
- Knuckle: Ø15 mm
- Drilling bit Ø7.2 mm


คุณสมบัติ

- สำหรับวงกบเฟรมไม้
- สำหรับประตูแบบมีบังใบ
- ติดตั้งได้ทั้งบานซ้ายและบานขวา
- ตลับลูกปืน: ลูกปืนเหล็กแข็งแรงทนทาน
- การติดตั้ง: ติดตั้งรวมกันกับตัวรับ
- ผ่านการทดสอบมาตรฐาน EN 1935:2003 hinge class 10

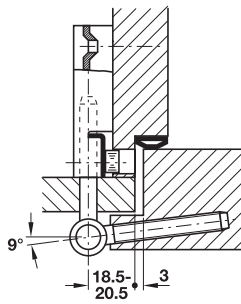
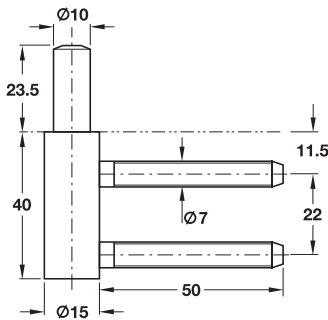
ข้อมูลทางเทคนิค

- รับน้ำหนักได้สูงสุดตามมาตรฐาน EN 1935:2003 HC10: 60 กก.
- แกนกลาง: Ø15 มม.
- ขนาดรูเจาะ: Ø7.2 มม.

EN 1935



3



Steel nickel plated เหล็ก สังกะสีไนซ์	Cat. No. รหัสสินค้า
Packing: 1 pc. บรรจุ: 1 ชิ้น	922.32.271

Wing part

ด้านปีก



Features

- For rebated timber doors
- Suitable for DIN left hand and DIN right hand
- Tested according to EN 1935:2003 hinge class 10

Technical data

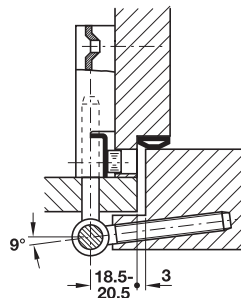
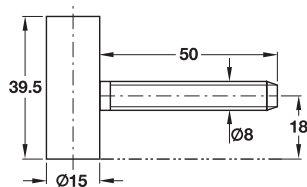
- Max. door weight according to EN 1935:2003 HC10: 60 kg
- Knuckle: Ø15 mm
- Drilling bit Ø6.8 mm

คุณสมบัติ

- สำหรับวงกบเฟรมไม้
- ติดตั้งได้ทั้งบานซ้ายและบานขวา
- ผ่านการทดสอบมาตรฐาน EN 1935:2003 hinge class 10

ข้อมูลทางเทคนิค

- รับน้ำหนักได้สูงสุดตามมาตรฐาน EN 1935:2003 HC10: 60 กก.
- แกนกลาง: Ø15 มม.
- ขนาดรูเจาะ: Ø6.8 มม.



Steel nickel plated เหล็ก สังกะสีไนซ์	Cat. No. รหัสสินค้า
Packing: 1 pc. บรรจุ: 1 ชิ้น	922.32.371

Note

Please order drilling jig separately (See page 3.33)

หมายเหตุ

กรุณาสั่งซื้ออุปกรณ์เจาะแยกต่างหาก (ดูรายละเอียดหน้า 3.33)

We reserve the right to alter specifications without notice (HTH Architectural Hardware 2010).
บริษัทฯ ขอสงวนการเปลี่ยนแปลงรายละเอียดได้โดยไม่ต้องแจ้งล่วงหน้า (อุปกรณ์ฮาร์ดแวร์ 2563).

Drill-in hinge

บานพับแบบไขว้แกน



Frame part

ด้านวงกบ




Features

- For timber lining frames
- For rebated doors
- Suitable for DIN left hand and DIN right hand
- Maintenance-free friction bearing
- To use in combination with receiver
- Tested according to EN 1935:2003 hinge class 10

Technical data

- Max. door weight according to EN 1935:2003 HC10: 60 kg
- Knuckle: Ø15 mm
- Drilling bit Ø7.2 mm

EN 1935

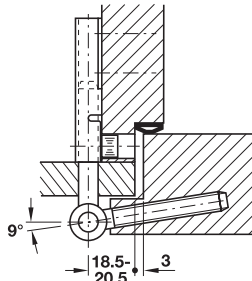
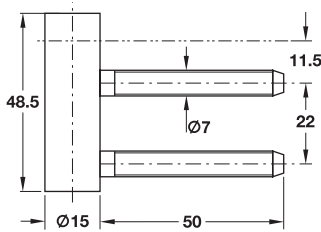


คุณสมบัติ

- สำหรับวงกบเฟรมไม้
- สำหรับประตูแบบมีบังใบ
- ติดตั้งได้ทั้งบานซ้ายและบานขวา
- ตลับลูกปืน: ลูกปืนเหล็กแข็งแรงทนทาน
- การติดตั้ง: ติดตั้งรวมกันกับตัวรับ
- ผ่านการทดสอบมาตรฐาน EN 1935:2003 hinge class 10

ข้อมูลทางเทคนิค

- รับน้ำหนักได้สูงสุดตามมาตรฐาน EN 1935:2003 HC10: 60 กก.
- แกนกลาง: Ø15 มม.
- ขนาดรูเจาะ: Ø7.2 มม.



Steel nickel plated เหล็ก สังกะยานิช	Cat. No. รหัสสินค้า
Packing: 1 pc. บรรจุ: 1 ชิ้น	922.32.471

Wing part

ด้านปีก



Features

- For rebated timber doors
- Suitable for DIN left hand and DIN right hand
- Tested according to EN 1935:2003 hinge class 10

Technical data

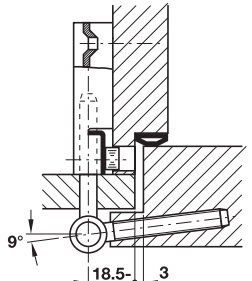
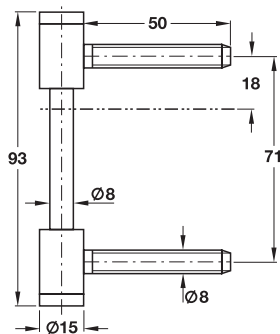
- Max. door weight according to EN 1935:2003 HC10: 60 kg
- Knuckle: Ø15 mm
- Drilling bit Ø6.8 mm

คุณสมบัติ

- สำหรับวงกบเฟรมไม้
- ติดตั้งได้ทั้งบานซ้ายและบานขวา
- ผ่านการทดสอบมาตรฐาน EN 1935:2003 hinge class 10

ข้อมูลทางเทคนิค

- รับน้ำหนักได้สูงสุดตามมาตรฐาน EN 1935:2003 HC10: 60 กก.
- แกนกลาง: Ø15 มม.
- ขนาดรูเจาะ: Ø6.8 มม.



Steel nickel plated เหล็ก สังกะยานิช	Cat. No. รหัสสินค้า
Packing: 1 pc. บรรจุ: 1 ชิ้น	922.32.571

Note

Please order drilling jig separately (See page 3.33)

หมายเหตุ

กรุณาสั่งซื้ออุปกรณ์เจาะแยกต่างหาก (ดูรายละเอียดหน้า 3.33)

We reserve the right to alter specifications without notice (HTH Architectural Hardware 2010). บริษัทฯ ขอสงวนการเปลี่ยนแปลงรายละเอียดโดยมิได้มีการแจ้งล่วงหน้า (อุปกรณ์ฮาร์ดแวร์ 2553).

Screw-on pocket

ตัวรับฐานบานพับส่วนติดวงกบ



Features

- For timber lining frames
- Material: Steel
- Finish: Galvanized
- Mounting: For DIN left hand and DIN right hand use

คุณสมบัติ

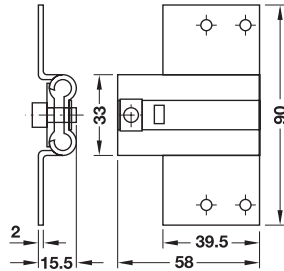
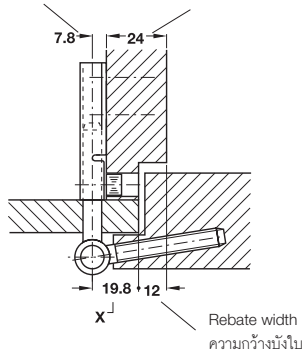
- สำหรับเฟรมไม้
- วัสดุ: เหล็ก
- สี: กาวาโนซ์
- สามารถติดตั้งได้ทั้งบานซ้ายและขวา

3

Installation
การติดตั้ง

Installation height
ความสูงในการติดตั้ง

Lining frame thickness
ความหนาวงกบด้านใน



Model รูปแบบ	Installation height ความสูงในการติดตั้ง	Cat. No. รหัสสินค้า
V 3611	5.8 mm	922.08.090
V 3612	7.8 mm	922.08.190
V 3613	7.8 mm	922.08.290
V 3614	9.8 mm	922.08.390

Packing: 1 pc.
บรรจุ: 1 ชิ้น

Note

Re-drill pin holes with 7.2 mm when using drilling jig (922.15.514).

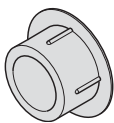
หมายเหตุ

เจาะรูใหม่ขนาด 7.2 มม.เมื่อใช้จิ๊กเจาะ (922.15.514)

Dimension X = Frame rebate to centre of drill hole
Installation height = Dimension X + Rebate width - Lining frame thickness
Dimension X must be between 18.5 and 20.5 mm
ขนาด x = ระยะจากขอบเฟรมถึงกึ่งกลางรูเจาะ
ความสูงในการติดตั้ง = ขนาด x + ความกว้างบั้งไม้ - ความหนาวงกบด้านใน
ขนาด x ควรจะมีขนาดระหว่าง 18.5 และ 20.5 มม.

Cover cap

ฝาครอบรูเจาะ



Features

- Area of application: For screw-on pockets, for covering the rebate holes in the frame
- Diameter: 10 mm

คุณสมบัติ

- สำหรับตัวรับฐานบานพับส่วนติดวงกบ สำหรับปิดรูเจาะบนเฟรม
- รูเจาะขนาด: 10 มม.

Material วัสดุ	Colour สี	Cat. No. รหัสสินค้า
Plastic พลาสติก	Fawn coloured สีเทาแกมเหลือง	922.08.448
	Light brown สีน้ำตาลอ่อน	922.08.441
	Dark brown สีน้ำตาลเข้ม	922.08.443
	Black สีดำ	922.08.407
	White สีขาว	922.08.400
	Beige สีเบจ	922.08.440
	Ocher สีดินเหลือง	922.08.447

Packing: 1 pc.
บรรจุ: 1 ชิ้น

We reserve the right to alter specifications without notice (HTH Architectural Hardware 2010).
บริษัทฯ ขอสงวนการเปลี่ยนแปลงรายละเอียดได้โดยไม่ต้องแจ้งล่วงหน้า (อุปกรณ์ฮาร์ดแวร์ 2553).

Accessories for drill-in hinges

อุปกรณ์เสริมสำหรับบานพับแบบไขว้แกน



Drilling jig for drill-in hinges

ชุดเจาะบานสำหรับบานพับแบบไขว้แกน

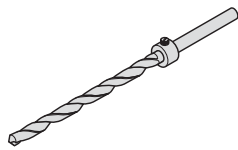


Features

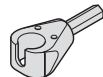
- For mounting frame and wing parts with Cat. No. 922.32.271/371/471/571
- Allows combined installation to frame and wing

Supplied with

- 1 Drilling jig
- 1 Drill bit Ø6.8 mm
- 1 Adjusting ring for drill bit
- 1 Brace Ø15 mm
- 1 Set mounting instructions



Drill bit Ø6.8 mm with adjusting ring
ดอกสว่านขนาด Ø6.8 พร้อมแหวน



Brace Ø15 mm
เบ้าขนาด Ø15 มม.

คุณสมบัติ

- สำหรับยึดบานพับแบบไขว้แกนเข้ากับด้านวงกบ รหัส 922.32.271/371/471/571
- สามารถติดตั้งวงกบกับปีกบานพับรวมกัน

ประกอบด้วย

- แบบเจาะ 1 ชิ้น
- สว่าน Ø 6-8 มม.
- แหวนปรับ 1 ชิ้น
- แขนรับสลัก 1 ชิ้น
- คู่มือการใช้งาน

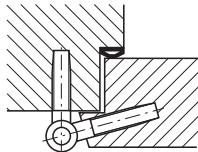
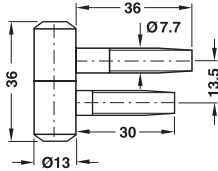

Material วัสดุ	Cat. No. รหัสสินค้า
Plastic พลาสติก	922.15.514

Packing: 1 set
บรรจุ: 1 ชุด



We reserve the right to alter specifications without notice (HTH Architectural Hardware 2010).
บริษัทฯ ขอสงวนการเปลี่ยนแปลงรายละเอียดโดยมิได้มีการแจ้งล่วงหน้า (อุปกรณ์ฮาร์ดแวร์ 2553).

Drill-in hinge
บานพับแบบไขว้แกน



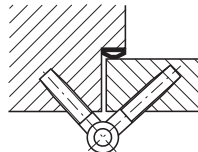
Rebated door
ประตูแบบมีบั้งใบ

Features

- For blind timber frames
- For rebated and flush doors
- Suitable for DIN left hand and DIN right hand
- Tested according to EN 1935:2003 hinge class 7


Technical data

- Max. door weight according to EN 1935:2003 HC7: 40 kg
- Knuckle: Ø13 mm



Flush door
ประตูแบบไม่มีบั้งใบ

BS EN 1935



คุณสมบัติ

- สำหรับเฟรมไม้
- สำหรับประตูแบบมีบั้งใบและไม่มีบั้งใบ
- ติดตั้งได้ทั้งบานซ้ายและบานขวา
- ผ่านการทดสอบมาตรฐาน EN 1935:2003 hinge class 7

ข้อมูลทางเทคนิค


- รับน้ำหนักได้สูงสุดตามมาตรฐาน EN 1935:2003 HC7: 40 กก.
- แกนกลาง: Ø13 มม.

Finish วัสดุ/สี	Cat. No. รหัสสินค้า
Steel white galvanized เหล็ก สีขาวกัลวาไนซ์	922.24.090

Packing: 20 pcs.
บรรจุ: 20 ชิ้น

3

EN 1935

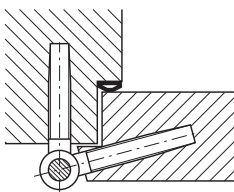
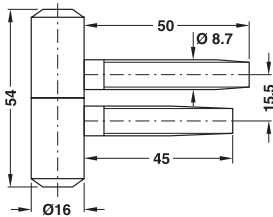


คุณสมบัติ

- สำหรับเฟรมไม้
- สำหรับประตูแบบมีบั้งใบและไม่มีบั้งใบ
- ติดตั้งได้ทั้งบานซ้ายและบานขวา
- ผ่านการทดสอบมาตรฐาน EN 1935:2003 hinge class 12

ข้อมูลทางเทคนิค

- รับน้ำหนักได้สูงสุดตามมาตรฐาน EN 1935:2003 HC12: 100 กก.
- แกนกลาง: Ø16 มม.



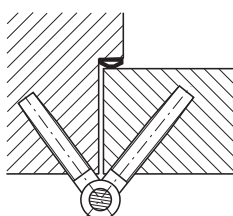
Rebated door
ประตูแบบมีบั้งใบ

Features

- For blind timber frames
- For rebated and flush doors
- Suitable for DIN left hand and DIN right hand
- Tested according to EN 1935:2003 hinge class 12

Technical data

- Max. door weight according to EN 1935:2003 HC12: 100 kg
- Knuckle: Ø16 mm



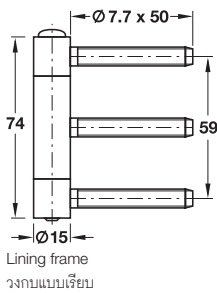
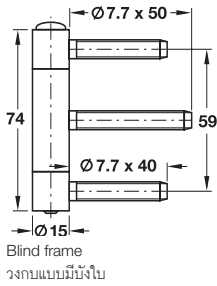
Flush door
ประตูแบบไม่มีบั้งใบ

Finish วัสดุ/สี	Cat. No. รหัสสินค้า
Steel white galvanized เหล็ก สีขาวกัลวาไนซ์	922.24.190

Packing: 20 pcs.
บรรจุ: 20 ชิ้น

We reserve the right to alter specifications without notice (HTH Architectural Hardware 2010).
บริษัทฯ ขอสงวนการเปลี่ยนแปลงรายละเอียดได้โดยไม่ต้องแจ้งล่วงหน้า (อุปกรณ์ฮาร์ดแวร์ 2553).

Drill-in hinge
บานพับแบบไขว้แกน

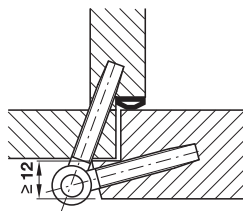
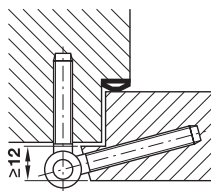


Features


- For blind and lining timber frames
- For rebated interior doors
- Maintenance-free friction bearing technology
- Suitable for DIN left hand and DIN right hand
- Tested according to EN 1935:2003 hinge class 10

Technical data

- Max. door weight according to EN 1935:2003 HC 10: 60 kg
- Knuckle: Ø15 mm



EN 1935



คุณสมบัติ

- สำหรับเฟรมไม้
- สำหรับประตูแบบมิมังใบ
- ดัดล็อกเป็น: ลูกปืนเหล็กแข็งแรงทนทาน
- ติดตั้งได้ทั้งบานซ้ายและบานขวา
- ผ่านการทดสอบมาตรฐาน EN 1935:2003 hinge class 10

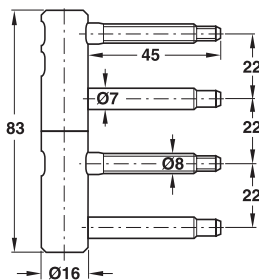
ข้อมูลทางเทคนิค

- รับน้ำหนักได้สูงสุดตามมาตรฐาน EN 1935:2003 HC 10: 60 กก.
- แกนกลาง: Ø15 มม.

Finish วัสดุ/สี		Cat. No. รหัสสินค้า
Steel nickel plated เหล็ก เคลือบนิเกิล	For blind frames สำหรับวงกบแบบมิมังใบ	922.40.170
	For lining frames สำหรับวงกบแบบเรียบ	922.40.070

Packing: 2 pcs.
บรรจุ: 2 ชิ้น

Drill-in hinge
บานพับแบบไขว้แกน

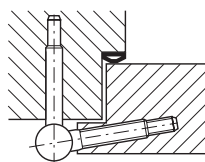


Features

- For blind timber frames
- For rebated doors
- Maintenance-free friction bearing technology
- 3 Dimensionally adjustable: Vertical +4 mm, Horizontal +3/-2 mm, Depth +3/-2 mm
- Suitable for DIN left hand and DIN right hand
- Tested according to EN 1935:2003 hinge class 10

Technical data

- Max. door weight according to EN 1935:2003 HC 10: 60 kg
- Knuckle: Ø16 mm



EN 1935



คุณสมบัติ

- สำหรับเฟรมไม้
- สำหรับประตูแบบมิมังใบ
- ดัดล็อกเป็น: ลูกปืนเหล็กแข็งแรงทนทาน
- ปรับระดับได้ 3 ทิศทาง แนวตั้ง +4 มม. แนวนอน +3/-2 มม. แนวลึก +3/-2 มม.
- ติดตั้งได้ทั้งบานซ้ายและบานขวา
- ผ่านการทดสอบมาตรฐาน EN 1935:2003 hinge class 10

ข้อมูลทางเทคนิค

- รับน้ำหนักได้สูงสุดตามมาตรฐาน EN 1935:2003 HC 10: 60 กก.
- แกนกลาง: Ø16 มม.


Finish วัสดุ/สี		Cat. No. รหัสสินค้า
Steel white galvanized เหล็ก สีขาวกัลวาไนซ์		922.24.390

Packing: 2 pcs.
บรรจุ: 2 ชิ้น

Drill-in hinge
บานพับแบบไขว้แกน



EN 1935



Features

- For blind timber frames
- For rebated interior doors
- Maintenance-free friction bearing technology
- 3 Dimensionally adjustable: Vertical +4 mm, Horizontal +3/-2 mm, Depth +3/-2 mm
- Suitable for DIN left hand and DIN right hand
- Tested according to EN 1935:2003 hinge class 13

Technical data

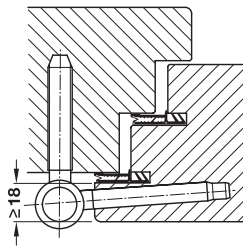
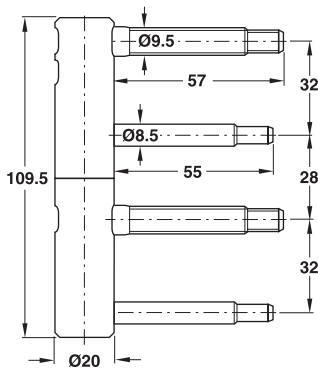
- Max. door weight according to EN 1935:2003 HC13: 120 kg
- Knuckle: Ø16 mm

คุณสมบัติ

- สำหรับเฟรมไม้
- สำหรับประตูแบบมีบังใบ
- ตลับลูกปืน: ลูกปืนเหล็กแข็งแรงทนทาน
- ปรับระดับได้ 3 ทิศทาง แนวตั้ง +4 มม. แนวนอน +3/-2 มม. แนวลึก +3/-2 มม.
- ติดตั้งได้ทั้งบานซ้ายและบานขวา
- ผ่านการทดสอบมาตรฐาน EN 1935:2003 hinge class 13

ข้อมูลทางเทคนิค

- รับน้ำหนักได้สูงสุดตามมาตรฐาน EN 1935:2003 HC13: 120 กก.
- แกนกลาง: Ø16 มม.

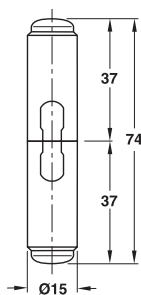


Finish วัสดุ/สี	Cat. No. รหัสสินค้า
Steel white galvanized เหล็ก สีขาวกัลวานไนซ์	922.24.490

Packing: 2 pcs.
บรรจุ: 2 ชิ้น

Decorative sleeve

ปลอกหุ้มแกนกลางบานพับแบบไขว้แกน



Features

- For 2-part drill-in hinges Ø13 mm
- Plastic

คุณสมบัติ

- สำหรับบานพับแบบไขว้แกน 2 ส่วน ที่มีแกนกลาง Ø13 มม.
- พลาสติก

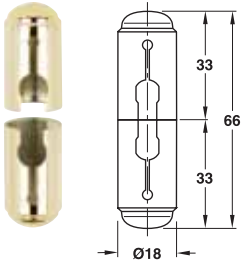
Finish วัสดุ/สี	Cat. No. รหัสสินค้า
Plastic nickel colour matt พลาสติก สีนิกเกิ้ลด้าน	922.24.906
Plastic chrome colour polished พลาสติก สีโครมเงา	922.24.902
Plastic brass colour polished พลาสติก สีทองเหลืองเงา	922.24.908
Plastic white RAL 9016 พลาสติก สีขาว RAL 9016	922.24.907

Packing: 2 pcs.
บรรจุ: 2 ชิ้น

We reserve the right to alter specifications without notice (HTH Architectural Hardware 2010).
บริษัทฯ ขอสงวนการเปลี่ยนแปลงรายละเอียดได้โดยไม่ต้องแจ้งล่วงหน้า (อุปกรณ์ฮาร์ดแวร์ 2553).

Decorative sleeve

ปลอกหุ้มแกนกลางบานพับแบบไขว้แกน



Features

- For 2-part drill-in hinges Ø16 mm
- Plastic

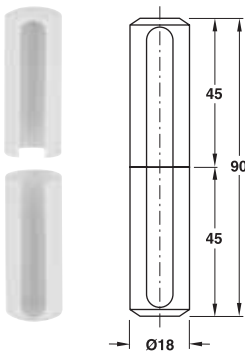
คุณสมบัติ

- สำหรับบานพับแบบไขว้แกน 2 ส่วนที่มีแกนกลาง Ø16 มม.
- พลาสติก

Finish สี	Cat. No. รหัสสินค้า
Nickel colour matt สีนิกเกิลด้าน	922.24.916
Chrome colour polished สีโครมเงา	922.24.912
Brass colour polished สีทองเหลืองเงา	922.24.918
White, RAL 9016 สีขาว RAL 9016	922.24.917

Packing: 2 pcs.
บรรจุ: 2 ชิ้น

3



Features


- For 2-part, 3D adjustable drill-in hinges Ø16 mm
- Plastic

คุณสมบัติ

- สำหรับบานพับแบบไขว้แกน 2 ส่วนและ 3D แบบปรับได้ที่มีแกนกลาง Ø16 มม.
- พลาสติก

Finish สี	Cat. No. รหัสสินค้า
Nickel colour matt สีนิกเกิลด้าน	922.24.926
Chrome colour polished สีโครมเงา	922.24.922
Brass colour polished สีทองเหลืองเงา	922.24.928
White, RAL 9016 สีขาว RAL 9016	922.24.927

Packing: 2 pcs.
บรรจุ: 2 ชิ้น



Features

- For 2-part, 3D adjustable drill-in hinges Ø20 mm
- Plastic

คุณสมบัติ

- สำหรับบานพับแบบไขว้แกน 2 ส่วนและ 3D แบบปรับได้ที่มีแกนกลาง Ø20 มม.
- พลาสติก

Finish สี	Cat. No. รหัสสินค้า
Nickel colour matt สีนิกเกิลด้าน	922.24.936
Chrome colour polished สีโครมเงา	922.24.932
Brass colour polished สีทองเหลืองเงา	922.24.938
White, RAL 9016 สีขาว RAL 9016	922.24.937



Packing: 2 pcs.
บรรจุ: 2 ชิ้น

We reserve the right to alter specifications without notice (HTH Architectural Hardware 2010). บริษัทฯ ขอสงวนการเปลี่ยนแปลงรายละเอียดโดยไม่มีการแจ้งล่วงหน้า (อุปกรณ์ฮาร์ดแวร์ 2553).

Drill-in hinge
บานพับแบบไขว้แกน



EN 1935



Features

- For blind timber frames
- For flush doors
- Maintenance-free friction bearing
- Tested according to EN 1935:2003 hinge class 10

Technical data

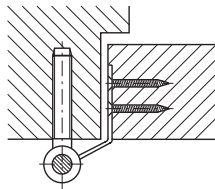
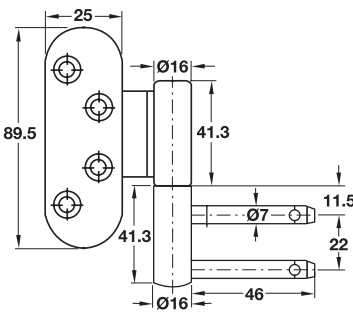
- Max. door weight according to EN 1935:2003 HC10: 60 kg
- Height: 110 mm
- Knuckle: Ø16 mm
- Pin: 10 mm
- Material thickness: 3 mm

คุณสมบัติ

- สำหรับเฟรมไม้
- สำหรับประตูแบบมีบังใบ
- ลูกปืนเหล็กแข็งแรงทนทาน
- ผ่านการทดสอบมาตรฐาน EN 1935:2003 hinge class 10

ข้อมูลทางเทคนิค

- รับน้ำหนักได้สูงสุดตามมาตรฐาน EN 1935:2003 HC12: 60 กก.
- ความสูง: 110 มม.
- แกนกลาง: Ø16 มม.
- แกน: 10 มม.
- ความหนาของวัสดุ: 3 มม.



	DIN_left ติดตั้งบานซ้าย	DIN_right ติดตั้งบานขวา
2D Adjustable hinge บานพับแบบปรับได้ พร้อมตัวรับ 2D	922.24.789	922.24.790

Packing: 1 pc.
บรรจุ: 1 ชิ้น

3

Decorative sleeve

ปลอกหุ้มแกนกลางบานพับแบบไขว้แกน

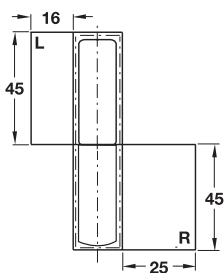


Features

- For 2-part 2D adjustable drill-in hinge
- Plastic

คุณสมบัติ

- สำหรับบานพับแบบไขว้แกนปรับระดับ 2 มิติ
- พลาสติก



Colour สี	DIN_left ติดตั้งบานซ้าย	DIN_right ติดตั้งบานขวา
White สีขาว	922.24.947	922.24.957
Brown สีน้ำตาล	922.24.941	922.24.951
Brass polished สีทองเหลืองเงา	922.24.948	922.24.958
Chrome polished สีโครมเงา	922.24.942	922.24.952
Nickel plated matt สีนิกเกิลด้าน	922.24.946	922.24.956
Aluminium สีอลูมิเนียม	922.24.949	922.24.959

Packing: 2 pcs.
บรรจุ: 2 ชิ้น

We reserve the right to alter specifications without notice (HTH Architectural Hardware 2010).
บริษัทฯ ขอสงวนการเปลี่ยนแปลงรายละเอียดได้โดยไม่ต้องแจ้งล่วงหน้า (อุปกรณ์ฮาร์ดแวร์ 2553).

Mounting aids for drill-in hinges



ชุดเจาะบานพับ



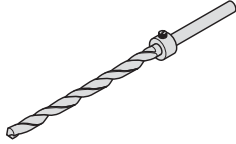
For rebated doors
สำหรับประตูแบบมีบังใบ

Features

- For mounting drill-in hinge Cat. No. 922.24.090

Supplied with

- 2 Drilling jigs
- 1 Drill Ø6.3 mm with adjusting ring



Drill bit Ø6.3 mm with adjusting ring
ดอกสว่านขนาด Ø6.3 มม. พร้อมแหวน

คุณสมบัติ

- สำหรับติดตั้งบานพับ Cat. No. 922.24.090

ประกอบด้วย

- แบบเจาะ 2 ชิ้น
- ดอกสว่านขนาด Ø6.3 มม. พร้อมแหวน 1 ชิ้น

	Cat. No. รหัสสินค้า
For rebated doors สำหรับประตูแบบมีบังใบ	922.24.801
For flush doors สำหรับประตูแบบไม่มีบังใบ	922.24.811

Packing: 1 tool set
บรรจุ: 1 ชุด



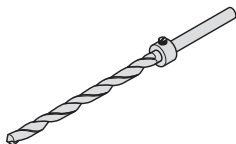
For flush doors
สำหรับประตูแบบไม่มีบังใบ

Features

- For mounting drill-in hinge Cat. No. 922.24.190

Supplied with

- 2 Drilling jigs
- 1 Drill Ø7.3 mm with adjusting ring



Drill bit Ø7.3 mm with adjusting ring
ดอกสว่านขนาด Ø7.3 มม. พร้อมแหวน

คุณสมบัติ

- สำหรับติดตั้งบานพับ Cat. No. 922.24.190

ประกอบด้วย

- แบบเจาะ 2 ชิ้น
- ดอกสว่านขนาด Ø7.3 มม. พร้อมแหวน 1 ชิ้น

	Cat. No. รหัสสินค้า
For rebated doors สำหรับประตูแบบมีบังใบ	922.24.802
For flush doors สำหรับประตูแบบไม่มีบังใบ	922.24.812

Packing: 1 tool set
บรรจุ: 1 ชุด



For rebated doors
สำหรับประตูแบบมีบังใบ



For flush doors
สำหรับประตูแบบไม่มีบังใบ

We reserve the right to alter specifications without notice (HTH Architectural Hardware 2010).
บริษัทฯ ขอสงวนการเปลี่ยนแปลงรายละเอียดโดยมิได้มีการแจ้งล่วงหน้า (อุปกรณ์ฮาร์ดแวร์ 2553).

Mounting aids for drill-in hinges

ชุดเจาะบานพับ



3



For blind frame
สำหรับวงกบแบบไม่มีบังใบ



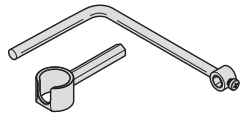
For lining frame
สำหรับวงกบแบบเรียบ

Features

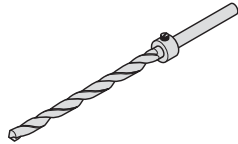
- For mounting drill-in hinge
Cat. No. 922.40.070 and 922.40.170
- Suitable for left and right hand side

Supplied with

- 2 Drilling jigs
- 1 Crank with crank head
- 1 Stepped drill bit $\varnothing 7.2$ mm with adjusting ring



Crank with crank head
กุญแจหกเหลี่ยมพร้อมแขนปรับ



Stepped drill bit $\varnothing 7.2$ mm
with adjusting ring
ดอกสว่านขนาด $\varnothing 7.2$ มม. พร้อมแหวน

คุณสมบัติ

- สำหรับติดตั้งบานพับ Cat. No. 922.40.070 และ 922.40.170
- ติดตั้งได้ทั้งบานซ้ายและบานขวา

ประกอบด้วย

- แบบเจาะ 2 ชิ้น
- กุญแจหกเหลี่ยมพร้อมแขนปรับ 1 ชิ้น
- ดอกสว่านขนาด $\varnothing 7.2$ มม. พร้อมแหวน 1 ชิ้น

	Cat. No. รหัสสินค้า
For blind frame สำหรับวงกบแบบไม่มีบังใบ	922.15.530
For lining frame สำหรับวงกบแบบเรียบ	922.15.538

Packing: 1 tool set
บรรจุ: 1 ชุด



For rebated doors
สำหรับประตูแบบมีบังใบ




For flush doors
สำหรับประตูแบบไม่มีบังใบ

Features

- For mounting drill-in hinge Cat. No. 922.24.390

Supplied with

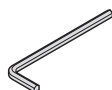
- 2 Drilling jigs
- 1 Drill bit $\varnothing 7.0$ with adjusting ring
- 1 Hexagon socket bit
- 1 Allen key



Drill bit $\varnothing 7.0$ mm with adjusting ring
ดอกสว่านขนาด $\varnothing 7.0$ มม. พร้อมแหวน



Hexagonal socket bit
สลักหกเหลี่ยม



Allen key
กุญแจหกเหลี่ยม

คุณสมบัติ

- สำหรับติดตั้งบานพับ Cat. No. 922.24.390

ประกอบด้วย

- แบบเจาะ 2 ชิ้น
- ดอกสว่านขนาด $\varnothing 7.0$ มม. พร้อมแหวน 1 ชิ้น
- สลักหกเหลี่ยม 1 ชิ้น
- กุญแจหกเหลี่ยม 1 ชิ้น


	Cat. No. รหัสสินค้า
For rebated doors สำหรับประตูแบบมีบังใบ	922.24.804
For flush doors สำหรับประตูแบบไม่มีบังใบ	922.24.814

Packing: 1 tool set
บรรจุ: 1 ชุด

We reserve the right to alter specifications without notice (HTH Architectural Hardware 2010).
บริษัทฯ ขอสงวนการเปลี่ยนแปลงรายละเอียดได้โดยไม่ต้องแจ้งล่วงหน้า (อุปกรณ์ฮาร์ดแวร์ 2553).

Mounting aids for drill-in hinges

ชุดเจาะบานพับ



For rebated doors
สำหรับประตูแบบมีบั้งใบ

Features

- For mounting drill-in hinge Cat. No. 922.24.490

Supplied with

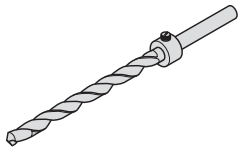
- 2 Drilling jigs
- 1 Drill bit Ø8.6 with adjusting ring
- 1 Hexagon socket bit
- 1 Allen key

คุณสมบัติ

- สำหรับติดตั้งบานพับ Cat. No. 922.24.490

ประกอบด้วย

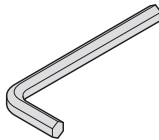
- แบบเจาะ 2 ชิ้น
- ดอกสว่านขนาด Ø8.6 มม. พร้อมแหวน 1 ชิ้น
- สลักหกเหลี่ยม 1 ชิ้น
- กุญแจหกเหลี่ยม 1 ชิ้น



Drill bit Ø8.6 mm with adjusting ring
ดอกสว่านขนาด Ø8.6 มม. พร้อมแหวน



Hexagonal socket bit
สลักหกเหลี่ยม



Allen key
กุญแจหกเหลี่ยม

	Cat. No. รหัสสินค้า
For rebated doors สำหรับประตูแบบมีบั้งใบ	922.24.805
For flush doors สำหรับประตูแบบไม่มีบั้งใบ	922.24.815

Packing: 1 tool set
บรรจุ: 1 ชุด



For flush doors
สำหรับประตูแบบไม่มีบั้งใบ

We reserve the right to alter specifications without notice (HTH Architectural Hardware 2010). บริษัทฯ ขอสงวนการเปลี่ยนแปลงรายละเอียดโดยไม่ต้องแจ้งล่วงหน้า (อุปกรณ์ฮาร์ดแวร์ 2553).



Features

- For mounting drill-in hinge
Cat. No. 922.24.789 and 922.24.790
- Suitable for left and right hand side

Supplied with

- 1 Drilling jig
- 1 Drill bit
- 1 Hexagon socket bit
- 1 Allen key

คุณสมบัติ

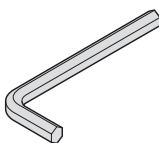
- สำหรับติดตั้งบานพับ Cat. No. 922.24.789 และ 922.24.790
- ติดตั้งได้ทั้งบานซ้ายและบานขวา

ประกอบด้วย

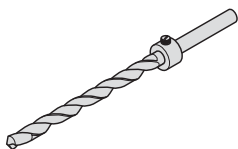
- แบบเจาะ 1 ชิ้น
- ดอกสว่านพร้อมแหวน 1 ชิ้น
- สลักหกเหลี่ยม 1 ชิ้น
- กุญแจหกเหลี่ยม 1 ชิ้น



Hexagonal socket bit
สลักหกเหลี่ยม



Allen key
กุญแจหกเหลี่ยม



Drill bit with adjusting ring
ดอกสว่านพร้อมแหวน

	Cat. No. รหัสสินค้า
For flush doors สำหรับประตูแบบไม่มีบั้งใบ	922.24.820

Packing: 1 tool set
บรรจุ: 1 ชุด